



Universidad Nacional del Nordeste
Secretaría General de Planeamiento

CUADRO N° 1: NUEVOS INSCRIPTOS AÑO 2.014 POR UNIDAD ACADEMICA Y CARRERA SEGUN GÉNERO.

FACULTADES	CARRERAS		TOTAL	VARONES	MUJERES
TOTAL UNIVERSIDAD			9.699	4.335	5.364
ARQUITECTURA Y URBANISMO	ARQUITECTURA		465	258	207
	DISEÑO GRAFICO		236	119	117
	Total - Arquitectura y Urbanismo		701	377	324
ARTES, DISEÑO Y CIENCIAS DE LA CULTURA	Sede Central	LICENCIATURA EN ARTES COMBINADAS	141	44	97
		LIC. EN GESTION Y DESARROLLO CULTURAL	40	12	28
		Total - Sede Central	181	56	125
	Sede Corrientes	TECNICATURA EN TURISMO	137	58	79
		Total - Sede Corrientes	137	58	79
Total - Artes, Diseño y Cs. de la Cultura			318	114	204
CIENCIAS AGRARIAS	Sede Central	INGENIERIA AGRONOMICA	304	198	106
		Total - Sede Central	304	198	106
	Extensiones Áulicas	INGENIERIA AGRONOMICA	0	0	0
		Total - Ext. Áulicas	0	0	0
Total - Cs. Agrarias			304	198	106
CIENCIAS ECONOMICAS	Sede Central	CBC - CICLO BASICO COMUN	1.012	526	486
		TAGIU	0	0	0
		Total - Sede Central	1.012	526	486
	Extensiones Áulicas	CBC - CICLO BASICO COMUN	103	52	51
		Total - Ext. Áulicas	103	52	51
	Sede Paso de los Libres	LICENCIATURA EN COMERCIO EXTERIOR	68	27	41
		Total - Sede P. de los Libres	68	27	41
	Sede Corrientes	LICENCIATURA EN RELACIONES LABORALES	147	53	94
Total - Sede Corrientes		147	53	94	
Total - Ciencias Económicas			1.330	658	672
CIENCIAS EXACTAS NATURALES Y AGRIMENSURA	BIOQUIMICA		88	26	62
	GUARDAPARQUES		0	0	0
	INGENIERIA ELECTRICA		71	66	5
	INGENIERIA EN AGRIMENSURA		50	31	19
	INGENIERIA EN ELECTRONICA		80	72	8
	LICENCIATURA EN CIENCIAS BIOLÓGICAS		98	35	63
	LICENCIATURA EN CIENCIAS FÍSICAS		32	24	8
	LICENCIATURA EN CIENCIAS QUÍMICAS		35	15	20
	LICENCIATURA EN MATEMÁTICA		51	21	30
	LICENCIATURA EN SISTEMAS DE INFORMACION		178	135	43
	PROFESORADO EN BIOLOGIA		112	38	74
	PROFESORADO EN CIENCIAS QUÍMICAS Y DEL AMBIENTE		71	22	49
	PROFESORADO EN FÍSICA		21	12	9
	PROFESORADO EN MATEMÁTICA		70	21	49
	Total - Cs. Exactas y Nat. Y Agrimensura			957	518
CS. VETERINARIAS	Sede Central	MEDICINA VETERINARIA	375	164	211
		Total - Sede Central	375	164	211
	Sede Curuzú Cuatiá	TEC. EN ADMINISTRACION DE EMPRESAS	85	36	49
		Total - Sede Curuzú Cuatiá	85	36	49
Total - Ciencias Veterinarias			460	200	260



Universidad Nacional del Nordeste
Secretaría General de Planeamiento

CUADRO N° 1: NUEVOS INSCRIPTOS AÑO 2.014 POR UNIDAD ACADÉMICA Y CARRERA SEGUN GÉNERO.

FACULTADES	CARRERAS		TOTAL	VARONES	MUJERES	
DERECHO CIENCIAS SOCIALES Y POLITICAS	Sede Central	ABOGACIA	1.043	489	554	
		ABOGACIA - Ciclo de Complementación	0	0	0	
		ESCRIBANO PUBLICO NACIONAL	351	105	246	
		ESCRIBANO PUBLICO NACIONAL - Ciclo de Complementación	44	13	31	
		MARTILLERO PUBLICO Y COR. DE COMERCIO	88	54	34	
	PROCURACION	60	21	39		
	Total - Sede Central		1.586	682	904	
	Extensiones Áulicas	ABOGACIA	526	268	258	
		ABOGACIA - CICLO DE COMPLEMENTACION	0	0	0	
		ESCRIBANO PUBLICO NACIONAL	82	26	56	
Total - Ext. Áulicas		801	423	378		
Total - Derecho, Cs. Sociales y Políticas			2.387	1.105	1.282	
HUMANIDADES	Sede Central	LICENCIATURA EN CS. DE LA EDUCACION	115	21	94	
		LICENCIATURA EN CS. DE LA INFORMACION	81	23	58	
		LICENCIATURA EN EDUCACION INICIAL	44	1	43	
		LICENCIATURA EN FILOSOFIA	27	11	16	
		LICENCIATURA EN GEOGRAFIA	23	8	15	
		LICENCIATURA EN GEOGRAFIA - Ciclo de Licenciatura	1	0	1	
		LICENCIATURA EN HISTORIA	41	24	17	
		LICENCIATURA EN LETRAS	49	9	40	
		LICENCIATURA EN LETRAS - Ciclo de Licenciatura	78	18	60	
		PROFESORADO EN CS. DE LA EDUCACION	138	27	111	
		PROFESORADO EN EDUCACION INICIAL	233	14	219	
		PROFESORADO EN FILOSOFIA	32	15	17	
		PROFESORADO EN GEOGRAFIA	44	23	21	
		PROFESORADO EN HISTORIA	116	67	49	
		PROFESORADO EN LETRAS	63	14	49	
	Total - Sede Central		1.085	275	810	
	Sede Corrientes	LICENCIATURA EN COMUNICACIÓN SOCIAL	136	74	62	
	Total - Sede Corrientes		136	74	62	
	Total - Humanidades			1.221	349	872
	INGENIERIA	Sede Central	INGENIERIA CIVIL	232	173	59
			INGENIERIA ELECTROMECANICA	129	120	9
			INGENIERIA MECANICA	16	15	1
			TECNICATURA EN GESTION AMBIENTAL (MV)	13	10	3
Total - Sede Central		390	318	72		
Extensiones Áulicas		INGENIERIA CIVIL	0	0	0	
	INGENIERIA ELECTROMECANICA	0	0	0		
Total - Ext. Áulicas		0	0	0		
Total - Ingeniería			390	318	72	
MEDICINA	Sede Central	LICENCIATURA EN ENFERMERIA	174	40	134	
		LIC. EN KINESIOLOGIA Y FISIATRIA	353	103	250	
		MEDICINA	636	207	429	
	Total - Sede Central		1.163	350	813	
Extensiones Áulicas	LICENCIATURA EN ENFERMERIA	0	0	0		
Total - Ext. Áulicas		0	0	0		
Total - Medicina			1.163	350	813	
ODONTOLOGIA	ODONTOLOGIA		246	59	187	
	Total - Odontología		246	59	187	
CS. CRIMIN. Y CRIMINOLOGIA	LICENCIATURA EN CRIMINALISTICAS		198	72	126	
	LICENCIATURA EN SEGURIDAD PÚBLICA Y CIUDADANA		24	17	7	
	Total - Cs. Criminalísticas y Criminología		222	89	133	

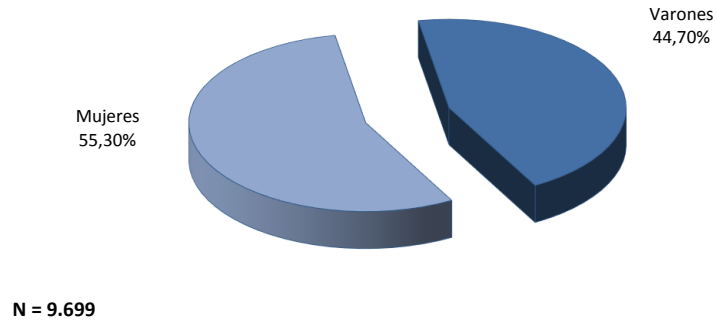
Fuente: Sistema de Nuevos Inscriptos a la UNNE Año 2014, proporcionado por SIU-Guaraní de cada Unidad Académica.

(MV): Modalidad Virtual.

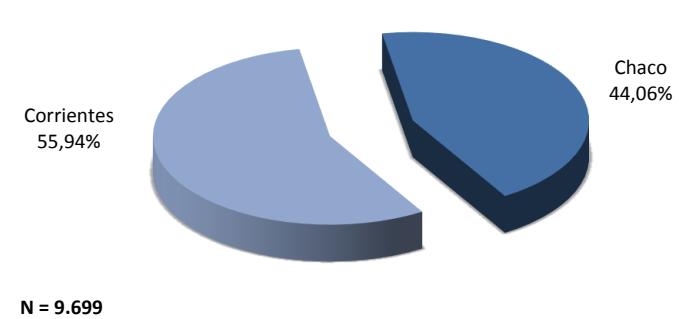


Universidad Nacional del Nordeste
Secretaría General de Planeamiento

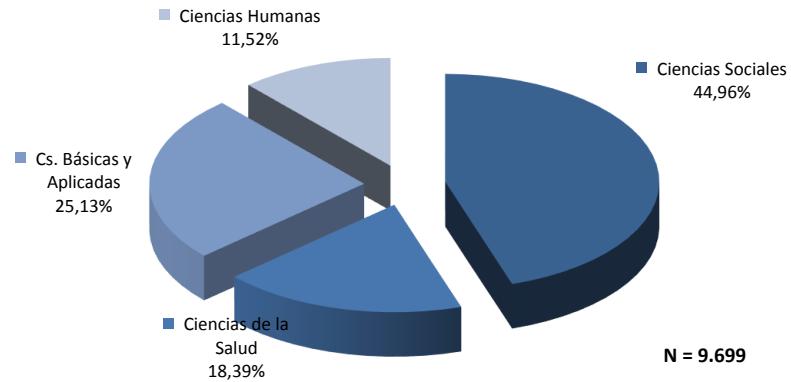
**Gráfico N° 1.a: Nuevos Inscriptos Año 2.014
Según Género. Totales.**



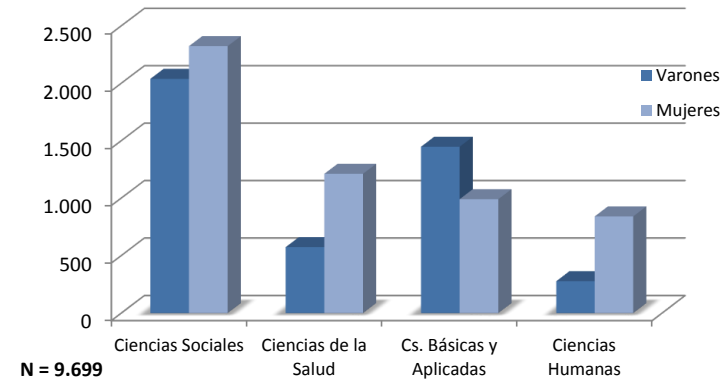
**Gráfico N° 2: Nuevos Inscriptos Año 2.014
Asiento de la Unidad Académica.**



**Gráfico N° 3.a: Nuevos Inscriptos Año 2.014
Según Rama de Estudio. Totales.**



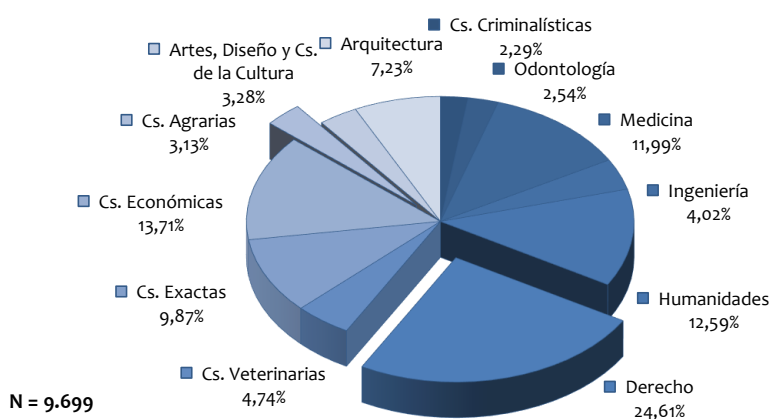
**Gráfico N° 3.b: Nuevos Inscriptos Año 2.014
Según Rama de Estudio y Género.**





Universidad Nacional del Nordeste
Secretaría General de Planeamiento

**Gráfico N° 4.a: Nuevos Inscriptos Año 2.014
Por Unidad Académica.**



**Gráfico N° 4.b: Nuevos Inscriptos Año 2.014
Por Unidad Académica Según Género.**

