



Universidad Nacional del Nordeste
Secretaría General de Planeamiento

CUADRO N° 1: NUEVOS INSCRIPTOS AÑO 2013 POR UNIDAD ACADÉMICA Y CARRERA SEGUN GÉNERO.

FACULTADES	CARRERAS		TOTAL	VARONES	MUJERES
TOTAL UNIVERSIDAD			11.540	5.120	6.420
ARQUITECTURA Y URBANISMO	ARQUITECTURA		522	270	252
	DISEÑADOR GRÁFICO		295	142	153
	Total - Arquitectura y Urbanismo		817	412	405
ARTES, DISEÑO Y CIENCIAS DE LA CULTURA	Sede Central	LICENCIATURA EN ARTES COMBINADAS	220	84	136
		LIC. EN GESTION Y DESARROLLO CULTURAL	68	25	43
	Total - Sede Central		288	109	179
	Sede Corrientes	TECNICATURA EN TURISMO	189	83	106
		Total - Sede Corrientes	189	83	106
Total - Artes, Diseño y Cs. de la Cultura			477	192	285
CIENCIAS AGRARIAS	Sede Central	INGENIERIA AGRONOMICA	294	211	83
		Total - Sede Central	294	211	83
	Extensiones Áulicas	INGENIERIA AGRONOMICA	32	20	12
		Total - Ext. Áulicas	32	20	12
Total - Cs. Agrarias			326	231	95
CIENCIAS ECONOMICAS	Sede Central	CBC - CICLO BASICO COMUN	1.139	563	576
		TAGIU ⁽¹⁾	246	126	120
		Total - Sede Central	1.385	689	696
	Extensiones Áulicas	CBC - CICLO BASICO COMUN	226	99	127
		Total - Ext. Áulicas	226	99	127
	Sede Paso de los Libres	LICENCIATURA EN COMERCIO EXTERIOR	0	0	0
		Total - Sede P. de los Libres	0	0	0
	Sede Corrientes	LICENCIATURA EN RELACIONES LABORALES	209	71	138
Total - Sede Corrientes		209	71	138	
Total - Ciencias Económicas			1.820	859	961
CIENCIAS EXACTAS NATURALES Y AGRIMENSURA	BIOQUIMICA		115	28	87
	GUARDAPARQUES ⁽²⁾		0	0	0
	INGENIERIA ELECTRICA		64	58	6
	INGENIERIA EN AGRIMENSURA		59	44	15
	INGENIERIA EN ELECTRONICA		82	74	8
	LICENCIATURA EN CIENCIAS BIOLOGICAS		125	47	78
	LICENCIATURA EN CIENCIAS FISICAS		19	14	5
	LICENCIATURA EN CIENCIAS QUIMICAS		54	14	40
	LICENCIATURA EN MATEMATICA		43	21	22
	LICENCIATURA EN SISTEMAS DE INFORMACION		189	147	42
	PROFESORADO EN BIOLOGIA		130	46	84
	PROFESORADO EN CIENCIAS QUIMICAS Y DEL AMBIENTE		86	26	60
	PROFESORADO EN FISICA		25	16	9
	PROFESORADO EN MATEMATICA		70	22	48
	Total - Cs. Exactas y Nat. Y Agrimensura			1.061	557
CS. VETERINARIAS	Sede Central	MEDICINA VETERINARIA	357	155	202
		Total - Sede Central	357	155	202
	Sede Curuzú Cuatíá	TEC. EN ADMINISTRACION DE EMPRESAS ⁽³⁾	113	52	61
Total - Sede Curuzú Cuatíá			113	52	61
Total - Ciencias Veterinarias			470	207	263



Universidad Nacional del Nordeste
Secretaría General de Planeamiento

CUADRO N° 1: NUEVOS INSCRIPTOS AÑO 2013 POR UNIDAD ACADÉMICA Y CARRERA SEGUN GÉNERO.

FACULTADES	CARRERAS		TOTAL	VARONES	MUJERES	
DERECHO CIENCIAS SOCIALES Y POLITICAS	Sede Central	ABOGACIA	1.099	522	577	
		ABOGACIA - CICLO DE COMPLEMENTACION	0	0	0	
		ESCRIBANO PUBLICO NACIONAL	339	118	221	
		MARTILLERO PUBLICO Y COR. DE COMERCIO	99	67	32	
		PROCURACION	83	35	48	
	Total - Sede Central		1.620	742	878	
	Extensiones Áulicas	ABOGACIA	738	344	394	
		ABOGACIA - CICLO DE COMPLEMENTACION	0	0	0	
		ESCRIBANO PUBLICO NACIONAL	92	29	63	
		ESCRIBANO PUB. NACIONAL - CICLO DE COMP.	177	117	60	
MARTILLERO PUBLICO Y COR. DE COMERCIO		119	72	47		
Total - Ext. Áulicas		1.126	562	564		
Total - Derecho, Cs. Sociales y Políticas			2.746	1.304	1.442	
HUMANIDADES	Sede Central	LICENCIATURA EN CS. DE LA EDUCACION	103	21	82	
		LICENCIATURA EN CS. DE LA INFORMACION	106	28	78	
		LICENCIATURA EN EDUCACION INICIAL	51	0	51	
		LICENCIATURA EN FILOSOFIA	39	21	18	
		LICENCIATURA EN GEOGRAFIA	18	8	10	
		LIC. EN GEOGRAFIA - CICLO DE LICENC.	52	14	38	
		LICENCIATURA EN HISTORIA	52	28	24	
		LIC. EN HISTORIA - CICLO DE LICENC.	66	19	47	
		LICENCIATURA EN LETRAS	49	13	36	
		PROFESORADO EN CS. DE LA EDUCACION	155	42	113	
		PROFESORADO EN EDUCACION INICIAL	253	2	251	
		PROFESORADO EN FILOSOFIA	30	17	13	
		PROFESORADO EN GEOGRAFIA	64	37	27	
		PROFESORADO EN HISTORIA	143	75	68	
	PROFESORADO EN LETRAS	83	20	63		
	Total - Sede Central		1.264	345	919	
	Sede Corrientes	LICENCIATURA EN COMUNICACIÓN SOCIAL	157	73	84	
	Total - Sede Corrientes		157	73	84	
	Total - Humanidades			1.421	418	1.003
	INGENIERIA	Sede Central	INGENIERIA CIVIL	226	161	65
INGENIERIA ELECTROMECANICA			164	155	9	
INGENIERIA MECANICA			31	28	3	
LICENCIATURA EN GESTION AMBIENTAL			3	1	2	
TECNICATURA UNIVERSITARIA EN INFORMATICA			2	2	0	
Total - Sede Central		426	347	79		
Extensiones Áulicas		INGENIERIA CIVIL	13	10	3	
		INGENIERIA ELECTROMECANICA	9	9	0	
		INGENIERIA MECANICA	3	3	0	
		TEC. UNIVERSITARIA EN INFORMATICA	19	13	6	
	Total - Ext. Áulicas		44	35	9	
Total - Ingeniería			470	382	88	
MEDICINA	Sede Central	LICENCIATURA EN ENFERMERIA	430	109	321	
		LIC. EN KINESIOLOGIA Y FISIATRIA	358	106	252	
		MEDICINA	664	203	461	
		Total - Sede Central		1.452	418	1.034
	Extensiones Áulicas	LICENCIATURA EN ENFERMERIA	2	0	2	
Total - Ext. Áulicas		2	0	2		
Total - Medicina			1.454	418	1.036	
ODONTOLOGIA	ODONTOLOGIA		266	68	198	
Total - Odontología			266	68	198	
CS. CRIMIN. Y CRIMINOLOGIA	LICENCIATURA EN CRIMINALISTICAS		212	72	140	
Total - Cs. Criminalísticas y Criminología			212	72	140	

Fuente: Sistema de Nuevos Inscriptos a la UNNE Año 2013.

1) Facultad de Cs. Económicas: TAGIU preinscripción abiertas desde el 15/02/2013.

2) Facultad de Ciencias Exactas: Carrera de Guardaparques con inscripción abierta hasta el 28 /02/2013 .

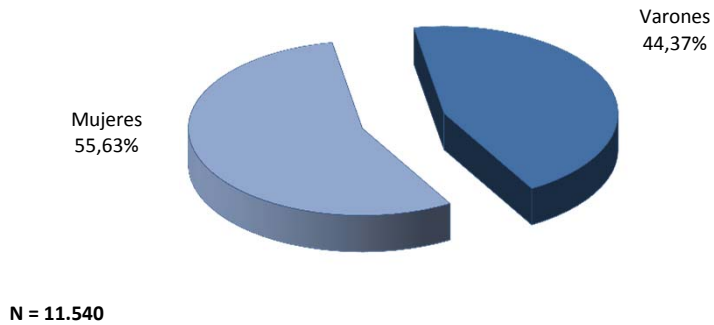
3) Facultad de Cs. Veterinarias: Inscripción abierta para IAEA hasta 15 /03/2013.

(MV): Modalidad Virtual.

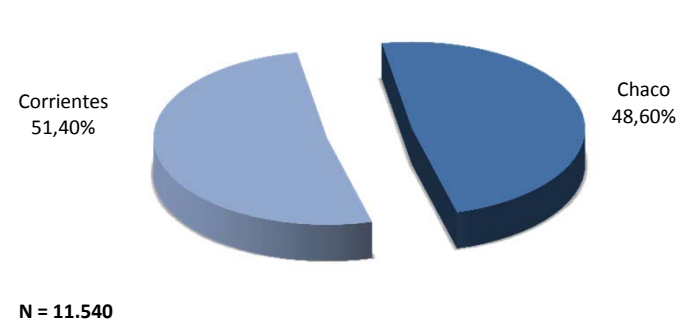


Universidad Nacional del Nordeste
Secretaría General de Planeamiento

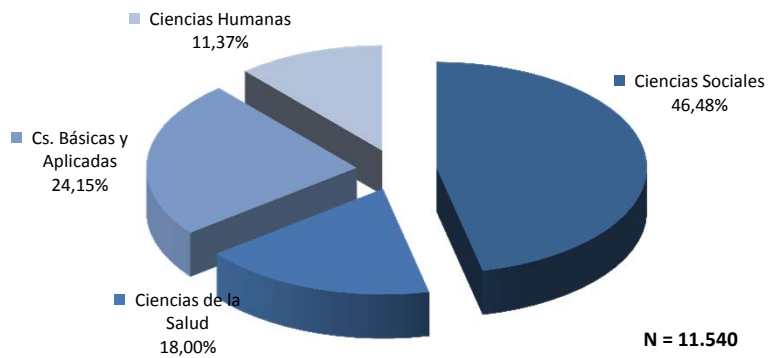
**Gráfico N° 1.a: Nuevos Inscriptos Año 2013
Según Género. Totales.**



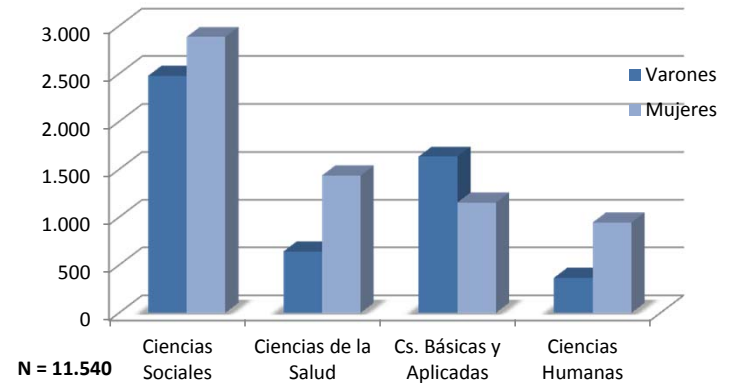
**Gráfico N° 2: Nuevos Inscriptos Año 2013
Asiento de la Unidad Académica.**



**Gráfico N° 3.a: Nuevos Inscriptos Año 2013
Según Rama de Estudio. Totales.**



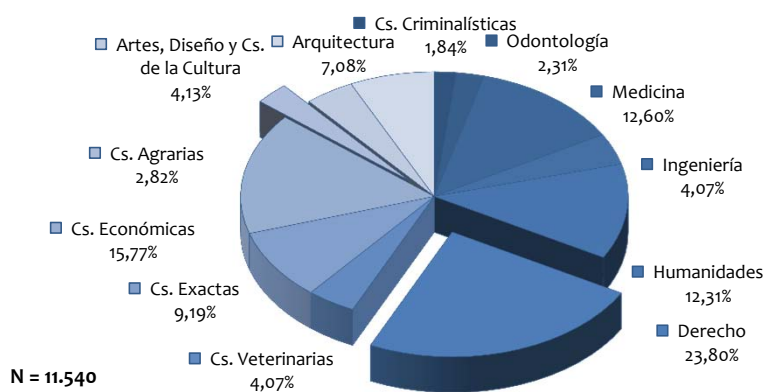
**Gráfico N° 3.b: Nuevos Inscriptos Año 2013
Según Rama de Estudio y Género.**





Universidad Nacional del Nordeste
 Secretaría General de Planeamiento

**Gráfico N° 4.a: Nuevos Inscriptos Año 2013
 Por Unidad Académica.**



**Gráfico N° 4.b: Nuevos Inscriptos Año 2013
 Por Unidad Académica Según Género.**

